

VARFÖR CTAs

Tre huvudargument för att investera med CTAs:

Avkastning

Sedan millennieskiftet har CTAs (Soc Gen CTA Index) haft en avkastning jämförbar med globala aktier (MSCI World Total Return Gross) men till betydligt lägre risk (volatilitet).

Diversifiering

CTAs avkastning kommer från en mängd olika marknader och sektorer, och från både långa (tjänar på stigande priser) och korta (tjänar på fallande priser) positioner. Detta gör CTAs okorrelerade till aktier och traditionella aktie/ränte-portföljer över tiden.

Skydd när börsen faller

Under alla större utdragna nedgångar på aktiemarknaden har CTAs levererat stark avkastning (Crisis Alpha) och därmed varit en effektiv hedge till traditionella investeringar och även till de flesta hedgefondstrategier.

VARFÖR RPM GALAXY

RPM Galaxy är en prisbelönt CTA fond som investerar med stora, välkända CTAs. Fonden passar investerare som vill ha en diversifierad CTA-portfölj med tydligt fokus på systematisk trendföljning och Crisis Alpha.

De CTAs som väljs ut har långt track-record, minst USD 500 miljoner under förvaltning och visat att de kan leverera stark avkastning även med stor förvaltningsvolym.

Fonden domineras av trendföljare som har visat en god förmåga att leverera Crisis Alpha i tider av utdragna börsfall och finansiell oro. Dessa balanseras med kortsiktiga CTAs, i syfte att öka fondens diversifiering. Alla förvaltare är systematiska och modelldrivna. RPM bevakar och justerar fondens allokeringar kontinuerligt och byter ut CTAs när så behövs.

Med hjälp av egenutvecklade indikatorer samt 25 års erfarenhet från CTA-investeringar, skapar RPM värde i fonden genom: 1) val av CTAs, 2) riskallokering mellan CTAs, 3) riskökningar/riskminskningar baserade på vår syn på marknaden.

MÅNADSKOMMENTARER

I juli 2020 var Galaxy (E SEK) upp 6.8%, i en brett trendande marknadsmiljö där det initiala aktierallyt senare under månaden ersattes av stora rörelser i andra marknader, särskilt i ädelmetaller.

RPM GALAXY	MÅN	ÅR
SEK (E)	6.78%	-7.42%
EUR (C)	6.80%	-7.61%

Förra månaden ökade tidsseriemomentum (TSMOM), mätt som MDI, kontinuerligt och nådde sin långsiktigt genomsnittliga nivå vid slutet av månaden när trenderna i aktier visserligen avtog men ersattes av starka marknadsrörelser på andra håll.

Aktiemarknaderna steg initialt efter att en stark amerikansk jobbrapport drivit upp förhoppningar om att den amerikanska ekonomin var på rätt väg mot en snabb återhämtning. I mitten av månaden ökade emellertid volatiliteten när oro över ett stegrande antal Covid-19-fall och stimulansförhoppningar kompenserade varandra. Mot slutet av månaden föll aktier och de globala obligationsmarknaderna steg när investerare sökte säkrare tillgångar efter dystra ekonomiska data som den tyska och den amerikanska BNP-tillväxten, förnyade spänningar mellan USA och Kina och en fördjupad coronakris, särskilt i USA.

På valutasidan upplevde den amerikanska dollarn det största fallet på ett decennium och euron steg kraftigt efter oro om den amerikanska återhämtningen och den växande politiska osäkerheten där. I råvaror sjönk råoljepriserna efter förnyad rädsla för svag efterfrågan. Till sist, men definitivt inte minst, guld steg till nya rekordhöjder högt då USA:s fördjupande Covid-19-kris och förnyade geopolitiska spänningar fick dollarn på fall och uppmuntrade investerarna att välja ädelmetallen för att parkera sina tillgångar.

Outlook: De globala makroutsikterna är fortfarande ganska dystra trots att mycket av den senaste statistiken varit bättre än förväntat. Med tanke på den fortsatta ökningen av coronavirusfall, förnyade spänningar mellan USA och Kina och de kommande valen i USA är risken huvudsakligen på nedsidan. RPMs indikatorer förblir balanserade men börjar luta mot en riskökning. För närvarande håller vi portföljrisken nära långsiktiga genomsnittsnivåer, men vi har skiftat portföljvikten något mot trend och står redo att taktiskt öka risken.

RPM Galaxy

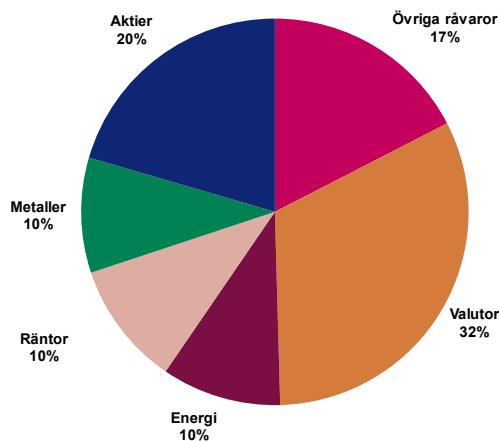
Månadskommentarer JUL 2020

AVKASTNINGSKOMMENTAR

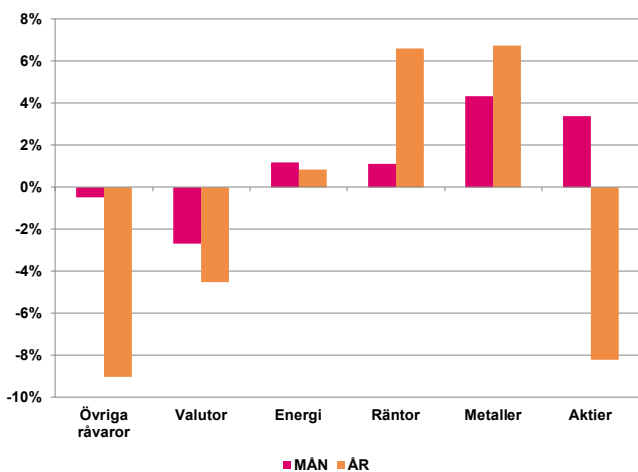
Fonden hade stark avkastning främst på grund av vinster inom ädelmetaller och aktier.

Energi och obligationsmarknaderna bidrog också till det positiva resultatet och den enda förlorande sektorn var i princip valutor.

SEKTOREXPONERING (VID MÅNADSSKIFTET)



SEKTORAVKASTNING MÅN/ÅR



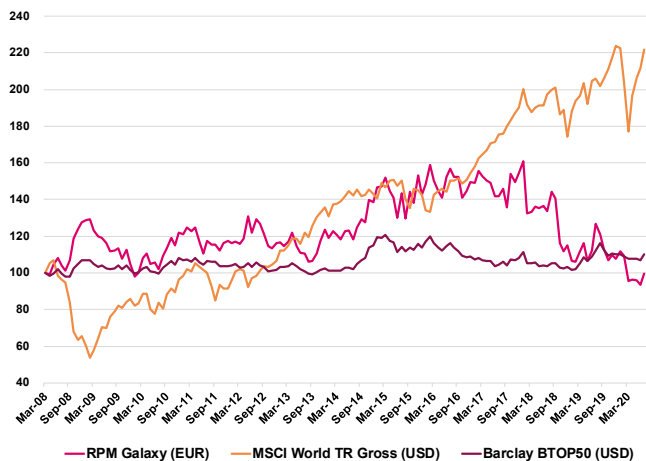
BÄSTA/SÄMSTA POSITIONER (PNL) MÅN

KONTRAKT	BIDRAG
MICRO GOLD	1.46%
CORN	1.19%
Micro Silver	1.15%
COFFEE C	-2.03%
BRIT POUND	-1.03%
WHEAT	-0.87%

RPM Galaxy

Månadskommentarer JUL 2020

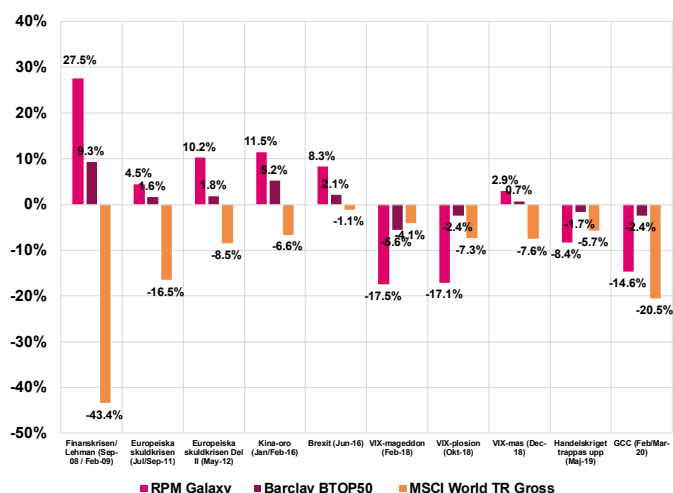
RPM GALAXY VS. CTAs & AKTIER



NYCKELTAL (APR-08 TILL JUL-20)

	RPM Galaxy	MSCI World TR	Barclay BTOP50
Total Avkastning	-0.3%	121.9%	10.3%
Årlig Avkastning	0.0%	6.7%	0.8%
Bästa Månad	Oct-17	Apr-09	Nov-14
Bästa Månadsavkastning	13.5%	11.3%	5.2%
Sämsta Månad	Feb-18	Oct-08	Feb-18
Sämsta Månadsavkastning	-17.5%	-18.9%	-5.6%
Årlig Volatilitet (risk)	18.3%	16.5%	6.5%
Största Värdeinsänkning	-42.0%	-49.8%	-15.9%
Korrelation till Aktier	0.05	1.00	(0.00)

AVKASTNING UNDER KRISER (FRÅN APR-08)



FONDFAKTA

Legalt namn

Galaxy (en delfond i European SICAV Alliance)

Legal struktur

Luxemburg SICAV Part II / AIF

Förvaltare

RPM Risk & Portfolio Management AB

Förvaringsinstitut och administratör

CACEIS Bank Luxembourg

Revisor

KPMG (Luxembourg)

Handel

Daglig

Dagliga NAV och rapportering

Dagliga NAV finns på www.rpmfonder.se. För institutionella investerare finns utförlig rapportering på <https://dynamic.rpm.se> (lösenordsskyddat)

TILLGÄNGLIGA KLASSER

ANDELSKLASS	ISIN	BLOOMBERG	MIN INV	TILLÄGGSINV	FÖRVALTNINGSAVGIFT	PRESTATIONSBASERAD AVG
SEK	LU0427297873	ESAGALE LX	1,000	100	1.4%	5.0%
EUR Institutional	LU0223973206	ESAGALC LX	250,000	25,000	1.125%	5.0%
EUR	LU0149619255	ESAGALA LX	15,000	1,000	1.4%	5.0%
CHF	LU0223973032	ESAGALB LX	15,000	2,000	1.4%	5.0%
USD	LU0427297527	ESAGALD LX	15,000	2,000	1.4%	5.0%

Follow us on LinkedIn:



www.rpm.se ; www.rpmfonder.se

MÅNADSAVKASTNING (EFTER AVGIFTER) E SEK

	JAN	FEB	MAR	APR	MAY	JUN	JUL	AUG	SEP	OCT	NOV	DEC	ÅR
2020	3.8%	-2.4%	-12.7%	0.8%	-0.2	-2.7%	6.8%						-7.4%
2019	-7.7%	-0.3%	5.4	4.3%	-8.4%	5.2%	13.1%	-4.6%	-7.0%	-5.3%	2.7%	-1.6%	-6.3%
2018	4.1%	-17.7%	0.3%	2.4%	-0.9%	1.0%	-1.9%	7.8%	-2.5%	-17.1%	-3.8%	2.8%	-25.4%
2017	-0.4%	4.4%	-1.9%	-1.6%	-0.8%	-4.9%	0.2%	2.7%	-7.1%	13.7%	-2.9%	3.1%	+3.1%
2016	2.7%	6.1%	-5.3%	-3.9%	-2.8%	8.2%	2.7%	-3.0%	0.0%	-7.2%	2.5%	3.5%	+2.3%

MÅNADSAVKASTNING (EFTER AVGIFTER) C EUR

	JAN	FEB	MAR	APR	MAY	JUN	JUL	AUG	SEP	OCT	NOV	DEC	ÅR
2020	3.7%	-2.4%	-12.5%	0.7%	-0.3%	-2.7%	6.8%						-7.6%
2019	-7.7%	-0.3%	5.4%	4.2%	8.4%	5.2%	13.1%	-4.4%	-7.0%	-5.3%	2.6%	-1.6%	-6.4%
2018	4.2%	-17.5%	0.4%	2.4%	-0.8%	1.1%	-2.0%	7.6%	-2.5%	-17.1%	-3.8%	2.9%	-25.4%
2017	-0.2%	4.3%	-1.9%	-1.6%	-0.8%	-5.0%	0.2%	2.8%	-7.0%	13.5%	-2.8%	3.2%	+3.2%
2016	4.2%	7.0%	-5.3%	-3.8%	-2.7%	8.3%	2.7%	-2.9%	0.1%	-7.4%	2.4%	3.5%	+4.9%
2015	6.1%	0.3%	3.2%	-4.8%	-2.3%	-7.9%	10.4%	-9.8%	11.2%	-4.0%	10.7%	-6.9%	+3.0%
2014	-3.5%	3.0%	-1.7%	-1.9%	3.7%	0.4%	-4.1%	5.7%	3.5%	-1.3%	9.5%	-0.9%	+12.1%
2013	0.4%	-1.6%	2.0%	4.1%	-5.8%	-3.3%	-0.5%	-3.9%	0.4%	3.8%	6.2%	5.1%	+6.3%
2012	-0.9%	0.6%	-1.0%	2.6%	10.2%	-6.9%	6.2%	-2.0%	-4.1%	-5.7%	-1.1%	2.4%	-1.1%
2011	-0.7%	2.9%	-1.6%	1.8%	-6.6%	-5.2%	5.9%	-1.6%	0.2%	-2.9%	3.5%	1.0%	-3.8%
2010	-6.8%	1.9%	8.2%	2.2%	-5.0%	0.7%	-3.1%	7.0%	3.6%	5.3%	-3.4%	6.0%	+16.2%
2009	1.0%	0.3%	-4.6%	-2.6%	-0.8%	-2.2%	-3.7%	0.3%	1.0%	-5.1%	4.9%	-6.9%	-17.6%
2008				-0.7%	5.1%	3.5%	-3.7%	-2.7%	5.7%	10.7%	4.7%	2.7%	+27.4%

RPM Galaxy

Månadskommentarer JUL 2020

OM RPM

RPM grundades 1993 och har från starten varit helt dedikerad till CTA-investeringar och risk management. Vi är ett oberoende bolag med 11 medarbetare i Stockholm och med representation i ytterligare 5 länder. Vi är reglerade av Finansinspektionen som AIFM (förvaltare av Alternativa Investeringsfonder) och är medlem i Alternative Investment Management Association (AIMA). Totalt förvaltar och rådgiver vi på ca 1.2 miljarder USD.

Våra multi-CTA fonder och mandat har över åren levererat attraktiv riskjusterad avkastning som överträffat benchmark. RPM bidrar med värde i tre steg; 1) Val av CTAs, 2) riskallokering mellan valda CTAs och 3) aktiva riskökningar/minskningar baserade på våra indikatorer och marknadsvy.

Genom åren har RPM levererat multi-CTA lösningar och fonder för främst större banker, pensionsfonder och andra finansiella institutioner i Europa och Asien, och hjälpt dessa att effektivt diversifiera och, i tider av kris på aktiemarknaden, erbjudit skydd till deras traditionella innehav.

Kontakta oss gärna om du vill höra mer!

KONTAKTA OSS: RPM Risk & Portfolio Management AB
Mail: info@rpm.se, Tel: +46 8 440 69 00
Adress: Linnégatan 6, 114 47 Stockholm, Sweden
Webb: www.rpm.se ; www.rpmfonder.se

Följ oss på LinkedIn:



VIKTIG INFORMATION

Detta material utgör inte investeringsrådgivning. En investerare som överväger att investera i fonden bör noggrant läsa fondens faktablad, prospekt och informationsbroschyr innehållande fondbestämmelserna. Dessa dokument finns tillgängliga på RPMs hemsida, www.rpmfonder.se.

Att placera i fonder innebär en risk. Historisk avkastning är ingen garanti för framtida avkastning. De pengar som placeras i fonden kan både öka och minska i värde och det är inte säkert att du får tillbaka hela det insatta kapitalet.

Follow us on LinkedIn:



www.rpm.se ; www.rpmfonder.se