

RPM Galaxy

Månadskommentarer JAN 2021

VARFÖR CTAs

Tre huvudargument för att investera med CTAs:

Avkastning

Sedan millennieskiftet har CTAs (Soc Gen CTA Index) haft en avkastning jämförbar med globala aktier (MSCI World Total Return Gross) men till betydligt lägre risk (volatilitet).

Diversifiering

CTAs avkastning kommer från en mängd olika marknader och sektorer, och från både långa (tjänar på stigande priser) och korta (tjänar på fallande priser) positioner. Detta gör CTAs okorrelerade till aktier och traditionella aktie/ränte-portföljer över tiden.

Skydd när börsen faller

Under större utdragna nedgångar på aktiemarknaden har CTAs levererat stark avkastning (Crisis Alpha) och därmed varit en effektiv hedge till traditionella investeringar och även till de flesta hedgefondstrategier.

VARFÖR RPM GALAXY

RPM Galaxy är en prisbelönt CTA fond som investerar med stora, välkända CTAs. Fonden passar investerare som vill ha en diversifierad CTA-portfölj med tydligt fokus på systematisk trendföljning och Crisis Alpha.

De CTAs som väljs ut har långt track-record, minst USD 500 miljoner under förvaltning och visat att de kan leverera stark avkastning även med stor förvaltningsvolym.

Fonden domineras av trendföljare som har visat en god förmåga att leverera Crisis Alpha i tider av utdragna börsfall och finansiell oro. Dessa balanseras med kortsiktiga CTAs, i syfte att öka fondens diversifiering. Alla förvaltare är systematiska och modelldrivna. RPM bevakar och justerar fondens allokeringar kontinuerligt och byter ut CTAs när så behövs.

Med hjälp av egenutvecklade indikatorer samt 25 års erfarenhet från CTA-investeringar, skapar RPM värde i fonden genom; 1) val av CTAs, 2) riskallokering mellan CTAs, 3) riskökningar/riskminskningar baserade på vår syn på marknaden.

MÅNADSKOMMENTARER

I januari 2021 var Galaxy (E SEK) upp 2.7% främst tack vare vinster i jordbruksprodukter. Handelsmiljön var mycket volatil och marknaderna vände i mitten av månaden på grund av oro för nya Coronavirus-varianter och den långsamma takten i distributionen av vaccin.

Under den första halvan av månaden ökade tidsserie-momentum (TSMOM), mätt som MDI, ytterligare till följd av fortsatta trender för råvaror och aktier som nådde ett treårs-högsta den 14 januari. Men under andra halvan av månaden vände marknaderna över hela linjen och MDI sjönk mer än 25% från toppen till månadens slut.

På räntemarknaderna steg initialt obligationsräntorna på förväntan om mer finanspolitisk stimulans och därmed stigande inflation, innan de föll tillbaka på grund ekonomisk statistik på båda sidor om Atlanten som var svagare än förväntat. På valutamarknaden steg den amerikanska dollarn mot andra större valutor under den första halvan av månaden, men tappade sitt momentum under den andra halvan, när förhoppningar om stimulansåtgärder i USA och dystra europeiska data kompenserade varandra.

Under den sista veckan i månaden sjönk aktieindex globalt och VIX steg på ökande oro för nya Coronavirus-varianter och en långsammare takt i vaccin-distributionen än väntat i Euroområdet. Privatinvesterares flash-mob-rally i GameStop och andra aktier hade liten effekt på den allmänna marknadsinriktningen (nedåt), utan tjänade mest till att öka marknadsvolatiliteten.

På råvarumarknaderna vände oljepriserna kraftigt i mitten av månaden efter negativa amerikanska detaljhandelsdata och nya virusrestriktioner i Europa. På andra håll tyngdes spannmålspriserna av estimat på bättre skördar än väntat 2021 - särskilt gällde detta sojaböner.

Outlook: Brexit-uppgörelsen, USA: s stimulanspaket och tillkomsten av vaccin har redan blivit gårdagens nyheter. För närvarande förvärras pandemin då vacciner blir försenade (eller deras leverans ifrågasatts) och länder börjar isolera sig igen i rädsla för muterade virusversioner som B1.1.7. En förmodat tillfällig marknadskorrigering pågår just nu. Med detta sagt sattes den officiella målrisk i RPMs portföljer till 90% den 7 januari och portföljriskerna reducerades efter att RPM-indikatorer signalerade svag utveckling över hela linjen. I slutet av månaden justerades allokeringarna till förvaltarna ytterligare i linje med nuvarande målrisk.

RPM GALAXY	MÅN	ÅR
SEK (E)	2.69%	2.69%
EUR (C)	2.73%	2.73%

Follow us on LinkedIn:



www.rpm.se ; www.rpmfonder.se

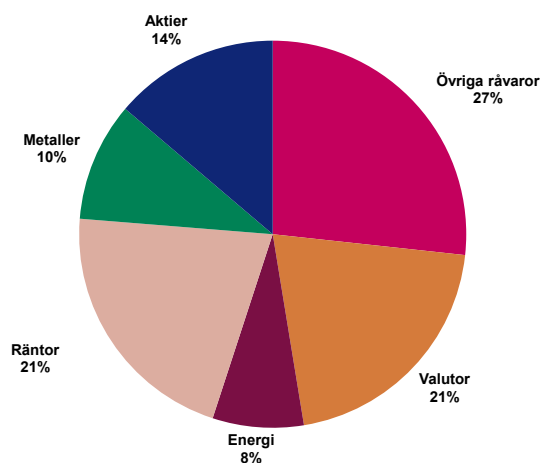
RPM Galaxy

Månadskommentarer JAN 2021

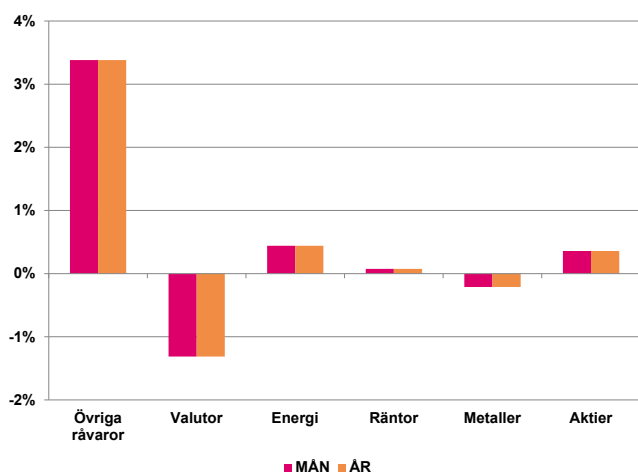
AVKASTNINGSKOMMENTAR

Fonden genererade positiv avkastning främst till följd av vinster i jordbruksprodukter. Även energi- och aktiemarknaderna bidrog till resultatet.

SEKTOREXPONERING (VID MÅNADSSKIFTET)



SEKTORAVKASTNING MÅN/ÅR



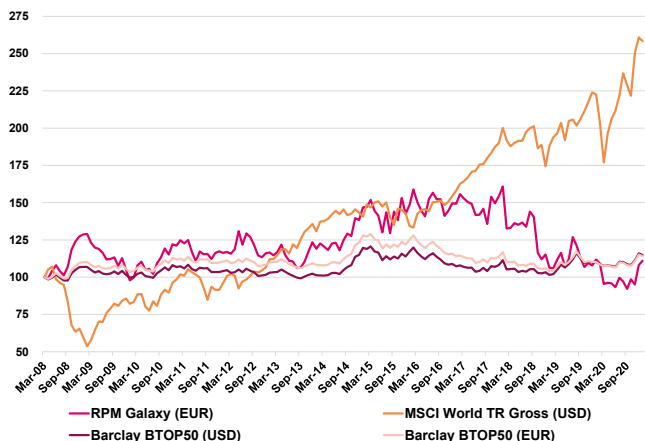
BÄSTA/SÄMSTA POSITIONER (PNL) MÅN

KONTRAKT	BIDRAG
SOYBEANS	1.28%
MILL WHEAT	0.78%
CFE VIX	0.66%
CORN	-0.67%
MEXICAN PSO	-0.63%
MILK	-0.37%

RPM Galaxy

Månadskommentarer **JAN 2021**

RPM GALAXY VS. CTAs & AKTIER

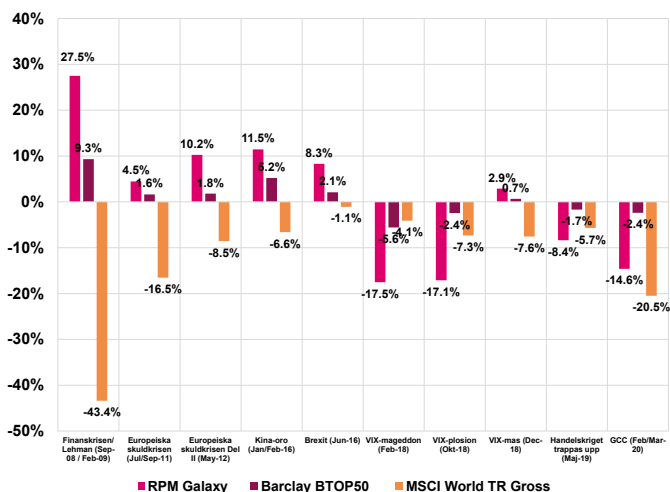


NYCKELTAL (APR-08 TILL JAN-21)

	RPM Galaxy (EUR)	MSCI World TR (USD)	Barclay BTOP50 (USD)	Barclay BTOP50 (EUR)*
Total Avkastning	11.1%	158.4%	14.9%	14.1%
Årlig Avkastning	0.8%	7.7%	1.1%	1.0%
Bästa Månad	Dec-20	Nov-20	Nov-14	Oct-08
Bästa Månadsavkastning	13.7%	12.8%	5.2%	5.3%
Sämsta Månad	Feb-18	Oct-08	Feb-18	Feb-18
Sämsta Månadsavkastning	-17.5%	-18.9%	-5.6%	-5.7%
Årlig Volatilitet (risk)	18.5%	16.8%	6.5%	6.6%
Största Värdeinsänkning	-42.7%	-49.8%	-15.9%	-19.5%

*Barclay BTOP50 (EUR) är det USD denominerade jämförelseindexet valutasäkrat till EUR.

AVKASTNING UNDER KRISER (FRÅN APR-08)



FONDFAKTA

Legalt namn

Galaxy (en delfond i European SICAV Alliance)

Legal struktur

Luxemburg SICAV Part II / AIF

Förvaltare

RPM Risk & Portfolio Management AB

Förvaringsinstitut och administratör

CACEIS Bank Luxembourg

Revisor

KPMG (Luxembourg)

Handel

Daglig

Dagliga NAV och rapportering

Dagliga NAV finns på www.rpmfonder.se. För institutionella investerare finns utförlig rapportering på <https://dynamic.rpm.se> (lösenordsskyddat)

TILLGÄNGLIGA KLASSER

ANDELSKLASS	ISIN	BLOOMBERG	MIN INV	TILLÄGGSINV	FÖRVALTNINGSAVGIFT	PRESTATIONSBASERAD AVG
SEK	LU0427297873	ESAGALE LX	1,000	100	1.4%	5.0%
EUR Institutional	LU0223973206	ESAGALC LX	250,000	25,000	1.125%	5.0%
EUR	LU0149619255	ESAGALA LX	15,000	1,000	1.4%	5.0%
CHF	LU0223973032	ESAGALB LX	15,000	2,000	1.4%	5.0%
USD	LU0427297527	ESAGALD LX	15,000	2,000	1.4%	5.0%

Follow us on LinkedIn:



www.rpm.se ; www.rpmfonder.se

RPM Galaxy

Månadskommentarer JAN 2021

MÅNADSAVKASTNING (EFTER AVGIFTER) E SEK

	JAN	FEB	MAR	APR	MAY	JUN	JUL	AUG	SEP	OCT	NOV	DEC	ÅR
2021	2.7%												+2.7%
2020	3.8%	-2.4%	-12.7%	0.8%	-0.2	-2.7%	6.8%	-2.6%	-5.2%	6.8%	-3.5%	13.7%	+0.19%
2019	-7.7%	-0.3%	5.4	4.3%	-8.4%	5.2%	13.1%	-4.6%	-7.0%	-5.3%	2.7%	-1.6%	-6.3%
2018	4.1%	-17.7%	0.3%	2.4%	-0.9%	1.0%	-1.9%	7.8%	-2.5%	-17.1%	-3.8%	2.8%	-25.4%
2017	-0.4%	4.4%	-1.9%	-1.6%	-0.8%	-4.9%	0.2%	2.7%	-7.1%	13.7%	-2.9%	3.1%	+3.1%
2016	2.7%	6.1%	-5.3%	-3.9%	-2.8%	8.2%	2.7%	-3.0%	0.0%	-7.2%	2.5%	3.5%	+2.3%

MÅNADSAVKASTNING (EFTER AVGIFTER) C EUR

	JAN	FEB	MAR	APR	MAY	JUN	JUL	AUG	SEP	OCT	NOV	DEC	ÅR
2021	2.7%												+2.7%
2020	3.7%	-2.4%	-12.5%	0.7%	-0.3%	-2.7%	6.8%	-2.6	-5.1%	7.0%	-3.6%	13.7%	0.2%
2019	-7.7%	-0.3%	5.4%	4.2%	8.4%	5.2%	13.1%	-4.4%	-7.0%	-5.3%	2.6%	-1.6%	-6.4%
2018	4.2%	-17.5%	0.4%	2.4%	-0.8%	1.1%	-2.0%	7.6%	-2.5%	-17.1%	-3.8%	2.9%	-25.4%
2017	-0.2%	4.3%	-1.9%	-1.6%	-0.8%	-5.0%	0.2%	2.8%	-7.0%	13.5%	-2.8%	3.2%	+3.2%
2016	4.2%	7.0%	-5.3%	-3.8%	-2.7%	8.3%	2.7%	-2.9%	0.1%	-7.4%	2.4%	3.5%	+4.9%
2015	6.1%	0.3%	3.2%	-4.8%	-2.3%	-7.9%	10.4%	-9.8%	11.2%	-4.0%	10.7%	-6.9%	+3.0%
2014	-3.5%	3.0%	-1.7%	-1.9%	3.7%	0.4%	-4.1%	5.7%	3.5%	-1.3%	9.5%	-0.9%	+12.1%
2013	0.4%	-1.6%	2.0%	4.1%	-5.8%	-3.3%	-0.5%	-3.9%	0.4%	3.8%	6.2%	5.1%	+6.3%
2012	-0.9%	0.6%	-1.0%	2.6%	10.2%	-6.9%	6.2%	-2.0%	-4.1%	-5.7%	-1.1%	2.4%	-1.1%
2011	-0.7%	2.9%	-1.6%	1.8%	-6.6%	-5.2%	5.9%	-1.6%	0.2%	-2.9%	3.5%	1.0%	-3.8%
2010	-6.8%	1.9%	8.2%	2.2%	-5.0%	0.7%	-3.1%	7.0%	3.6%	5.3%	-3.4%	6.0%	+16.2%
2009	1.0%	0.3%	-4.6%	-2.6%	-0.8%	-2.2%	-3.7%	0.3%	1.0%	-5.1%	4.9%	-6.9%	-17.6%
2008				-0.7%	5.1%	3.5%	-3.7%	-2.7%	5.7%	10.7%	4.7%	2.7%	+27.4%

Follow us on LinkedIn:



www.rpm.se ; www.rpmfonder.se

RPM Galaxy

Månadskommentarer JAN 2021

OM RPM

RPM grundades 1993 och har från starten varit helt dedikerad till CTA-investeringar och risk management. Vi är ett oberoende bolag med 11 medarbetare i Stockholm och med representation i ytterligare 5 länder. Vi är reglerade av Finansinspektionen som AIFM (förvaltare av Alternativa Investeringsfonder) och är medlem i Alternative Investment Management Association (AIMA). Totalt förvaltar och rådgiver vi på ca 1.2 miljarder USD.

Våra multi-CTA fonder och mandat har över åren levererat attraktiv riskjusterad avkastning som överträffat benchmark. RPM bidrar med värde i tre steg; 1) Val av CTAs, 2) riskallokering mellan valda CTAs och 3) aktiva riskökningar/minskningar baserade på våra indikatorer och marknadsvy.

Genom åren har RPM levererat multi-CTA lösningar och fonder för främst större banker, pensionsfonder och andra finansiella institutioner i Europa och Asien, och hjälpt dessa att effektivt diversifiera och, i tider av kris på aktiemarknaden, erbjudit skydd till deras traditionella innehav.

Kontakta oss gärna om du vill höra mer!

KONTAKTA OSS: RPM Risk & Portfolio Management AB
Mail: info@rpm.se, Tel: +46 8 440 69 00
Adress: Linnégatan 6, 114 47 Stockholm, Sweden
Webb: www.rpm.se ; www.rpmfonder.se

Följ oss på LinkedIn:



VIKTIG INFORMATION

Detta material utgör inte investeringsrådgivning. En investerare som överväger att investera i fonden bör noggrant läsa fondens faktablad, prospekt och informationsbroschyr innehållande fondbestämmelserna. Dessa dokument finns tillgängliga på RPMs hemsida, www.rpmfonder.se.

Att placera i fonder innebär en risk. Historisk avkastning är ingen garanti för framtida avkastning. De pengar som placeras i fonden kan både öka och minska i värde och det är inte säkert att du får tillbaka hela det insatta kapitalet.

Follow us on LinkedIn:



www.rpm.se ; www.rpmfonder.se