

RPM Galaxy

Månadskommentarer FEB 2021

VARFÖR CTAs

Tre huvudargument för att investera med CTAs:

Avkastning

Sedan millennieskiftet har CTAs (Soc Gen CTA Index) haft en avkastning jämförbar med globala aktier (MSCI World Total Return Gross) men till betydligt lägre risk (volatilitet).

Diversifiering

CTAs avkastning kommer från en mängd olika marknader och sektorer, och från både långa (tjänar på stigande priser) och korta (tjänar på fallande priser) positioner. Detta gör CTAs okorrelerade till aktier och traditionella aktie/ränte-portföljer över tiden.

Skydd när börsen faller

Under större utdragna nedgångar på aktiemarknaden har CTAs levererat stark avkastning (Crisis Alpha) och därmed varit en effektiv hedge till traditionella investeringar och även till de flesta hedgefondstrategier.

VARFÖR RPM GALAXY

RPM Galaxy är en prisbelönt CTA fond som investerar med stora, välkända CTAs. Fonden passar investerare som vill ha en diversifierad CTA-portfölj med tydligt fokus på systematisk trendföljning och Crisis Alpha.

De CTAs som väljs ut har långt track-record, minst USD 500 miljoner under förvaltning och visat att de kan leverera stark avkastning även med stor förvaltningsvolym.

Fonden domineras av trendföljare som har visat en god förmåga att leverera Crisis Alpha i tider av utdragna börsfall och finansiell oro. Dessa balanseras med kortsiktiga CTAs, i syfte att öka fondens diversifiering. Alla förvaltare är systematiska och modelldrivna. RPM bevakar och justerar fondens allokeringar kontinuerligt och byter ut CTAs när så behövs.

Med hjälp av egenutvecklade indikatorer samt 25 års erfarenhet från CTA-investeringar, skapar RPM värde i fonden genom; 1) val av CTAs, 2) riskallokering mellan CTAs, 3) riskökningar/riskminskningar baserade på vår syn på marknaden.

MÅNADSKOMMENTARER

I februari 2021 var Galaxy (E SEK) upp 7.3% i en marknadsmiljö som kännetecknades av breda pristrender. De flesta vinsterna gjordes dock i råvarusektorn.

RPM GALAXY	MÅN	ÅR
SEK (E)	7.29%	10.18%
EUR (C)	7.33%	10.27%

Förra månaden ökade tidsseriemomentet (TSMOM), mätt som MDI, oupphörligt med stöd av fortsatta trender inom alla sektorer, särskilt råvaror, varvid RPMs trendindikator nådde sin högsta nivå sedan mätningen började 1992. Vid månadsskiftet vände dock de finansiella marknaderna kraftigt och MDI föll nästan 20% på endast två dagar.

På räntesidan accelererade utförsäljningen av obligationer ytterligare till följd av stigande inflationsförväntningar. Räntan på amerikanska 10-åriga statsobligationer översteg 1.5% för första gången sedan GCC inleddes. På aktiemarknaden steg globala index under större delen av månaden, understödda av en avtagande pandemi och förväntningar om aggressiva stödåtgärder. I slutet av månaden smittade dock inflationsrädslan över från obligationsmarknaden då (tekniktunga) aktieindex upplevde sin värsta nedgång hittills i år.

På valutamarknaden föll den amerikanska dollarn ytterligare något gentemot de större valutorna under hela månaden.

Bland råvaror steg råoljan till över 60 USD per fat för första gången sedan den 20 januari som en följd av Saudiarabiens leveransminskningar, en kraftig nedgång i industriinvesteringar och fortsatt vaccinooptimism. På andra håll fortsatte uppgången på grödor som t ex vete och sojabönor som tillsammans med industrimetaller hamnade i investerarens fokus för inflationsssäkring och förväntningar satsningar på den "gröna" globala ekonomin. Som exempel steg priset på koppar till över 9000 USD/ton för första gången på nästan ett decennium.or.

Outlook: Den nuvarande makroekonomiska bilden är för närvarande splittrad; å ena sidan är pandemins slut i sikte och ett stort stimulanspaket håller på att lanseras i USA. Å andra sidan ökar rädslan för virusmutationer och vaccinationstakten är fortfarande för långsam, särskilt i euroområdet där en tredje våg nu tycks nära förestående. RPMs indikatorer skickar också motstridiga signaler. Den rekordhöga nivån på MDI dominerar dock alla andra signaler och utgör en tydlig varningsflagga varför fondernas risknivåer för tillfället hålls lägre än normalt.

Follow us on LinkedIn:



www.rpm.se ; www.rpmfonder.se

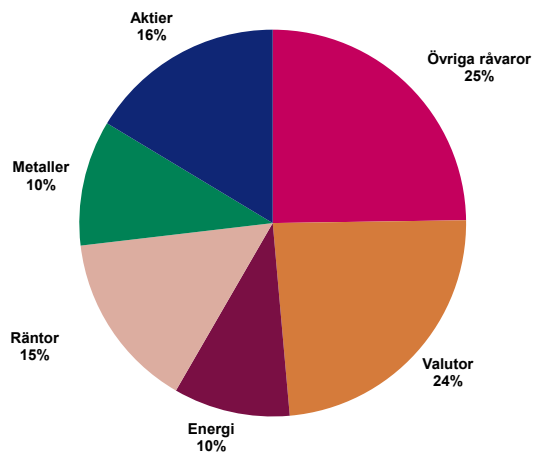
RPM Galaxy

Månadskommentarer FEB 2021

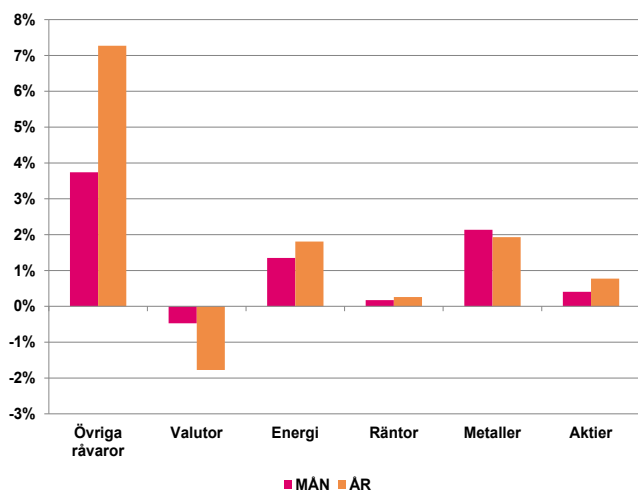
AVKASTNINGSKOMMENTAR

Fonden genererade positiv avkastning främst till följd av vinster i jordbruksprodukter, metaller och energi. Även aktie- och räntemarknaderna bidrog till det positiva resultatet.

SEKTOREXPONERING (VID MÅNADSSKIFTET)



SEKTORAVKASTNING MÅN/ÅR



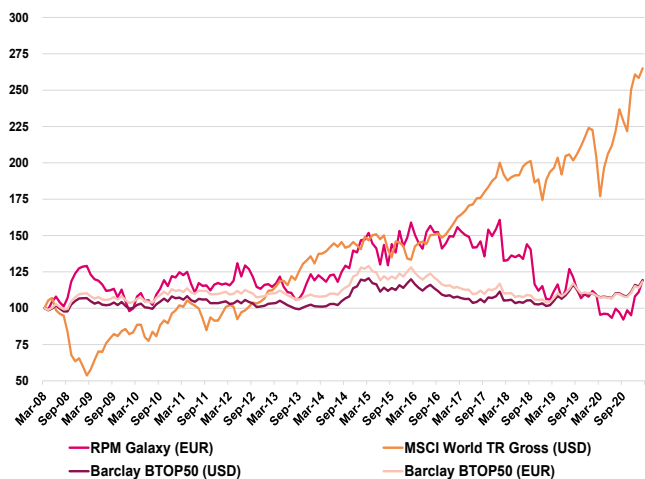
BÄSTA/SÄMSTA POSITIONER (PNL) MÅN

KONTRAKT	BIDRAG
LONG GILT	1.70%
LIGHT CRUDE	1.13%
LEAN HOGS	1.08%
BUND FUT 6%	-2.55%
COFF ROBUSTA 10tn	-0.81%
INR/USD	-0.76%

RPM Galaxy

Månadskommentarer **FEB 2021**

RPM GALAXY VS. CTAs & AKTIER

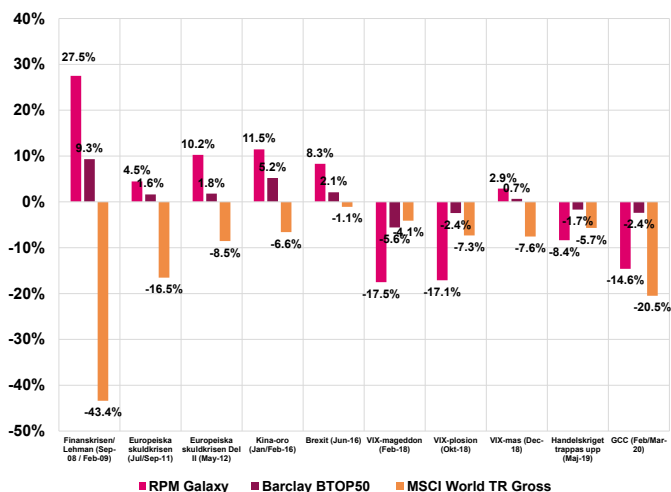


NYCKELTAL (APR-08 TILL FEB-21)

	RPM Galaxy (EUR)	MSCI World TR (USD)	Barclay BTOP50 (USD)	Barclay BTOP50 (EUR)*
Total Avkastning	19.2%	165.1%	19.3%	18.4%
Årlig Avkastning	1.4%	7.8%	1.4%	1.3%
Bästa Månad	Dec-20	Nov-20	Nov-14	Oct-08
Bästa Månadsavkastning	13.7%	12.8%	5.2%	5.3%
Sämsta Månad	Feb-18	Oct-08	Feb-18	Feb-18
Sämsta Månadsavkastning	-17.5%	-18.9%	-5.6%	-5.7%
Årlig Volatilitet (risk)	18.6%	16.7%	6.6%	6.6%
Största Värdeinsänkning	-42.7%	-49.8%	-15.9%	-19.5%

*Barclay BTOP50 (EUR) är det USD denominerade jämförelseindexet valutasäkrat till EUR.

AVKASTNING UNDER KRISER (FRÅN APR-08)



FONDFAKTA

Legalt namn

Galaxy (en delfond i European SICAV Alliance)

Legal struktur

Luxemburg SICAV Part II / AIF

Förvaltare

RPM Risk & Portfolio Management AB

Förvaringsinstitut och administratör

CACEIS Bank Luxembourg

Revisor

KPMG (Luxembourg)

Handel

Daglig

Dagliga NAV och rapportering

Dagliga NAV finns på www.rpmfonder.se. För institutionella investerare finns utförlig rapportering på <https://dynamic.rpm.se> (lösenordsskyddat)

TILLGÄNGLIGA KLASSER

ANDELSKLASS	ISIN	BLOOMBERG	MIN INV	TILLÄGGSINV	FÖRVALTNINGSAVGIFT	PRESTATIONSBASERAD AVG
SEK	LU0427297873	ESAGALE LX	1,000	100	1.4%	5.0%
EUR Institutional	LU0223973206	ESAGALC LX	250,000	25,000	1.125%	5.0%
EUR	LU0149619255	ESAGALA LX	15,000	1,000	1.4%	5.0%
CHF	LU0223973032	ESAGALB LX	15,000	2,000	1.4%	5.0%
USD	LU0427297527	ESAGALD LX	15,000	2,000	1.4%	5.0%

Follow us on LinkedIn:



www.rpm.se ; www.rpmfonder.se

RPM Galaxy

Månadskommentarer **FEB 2021**

MÅNADSAVKASTNING (EFTER AVGIFTER) E SEK

	JAN	FEB	MAR	APR	MAY	JUN	JUL	AUG	SEP	OCT	NOV	DEC	ÅR
2021	2.7%	7.3%											+10.2%
2020	3.8%	-2.4%	-12.7%	0.8%	-0.2	-2.7%	6.8%	-2.6%	-5.2%	6.8%	-3.5%	13.7%	+0.19%
2019	-7.7%	-0.3%	5.4	4.3%	-8.4%	5.2%	13.1%	-4.6%	-7.0%	-5.3%	2.7%	-1.6%	-6.3%
2018	4.1%	-17.7%	0.3%	2.4%	-0.9%	1.0%	-1.9%	7.8%	-2.5%	-17.1%	-3.8%	2.8%	-25.4%
2017	-0.4%	4.4%	-1.9%	-1.6%	-0.8%	-4.9%	0.2%	2.7%	-7.1%	13.7%	-2.9%	3.1%	+3.1%
2016	2.7%	6.1%	-5.3%	-3.9%	-2.8%	8.2%	2.7%	-3.0%	0.0%	-7.2%	2.5%	3.5%	+2.3%

MÅNADSAVKASTNING (EFTER AVGIFTER) C EUR

	JAN	FEB	MAR	APR	MAY	JUN	JUL	AUG	SEP	OCT	NOV	DEC	ÅR
2021	2.7%	7.3%											+10.3%
2020	3.7%	-2.4%	-12.5%	0.7%	-0.3%	-2.7%	6.8%	-2.6	-5.1%	7.0%	-3.6%	13.7%	0.2%
2019	-7.7%	-0.3%	5.4%	4.2%	8.4%	5.2%	13.1%	-4.4%	-7.0%	-5.3%	2.6%	-1.6%	-6.4%
2018	4.2%	-17.5%	0.4%	2.4%	-0.8%	1.1%	-2.0%	7.6%	-2.5%	-17.1%	-3.8%	2.9%	-25.4%
2017	-0.2%	4.3%	-1.9%	-1.6%	-0.8%	-5.0%	0.2%	2.8%	-7.0%	13.5%	-2.8%	3.2%	+3.2%
2016	4.2%	7.0%	-5.3%	-3.8%	-2.7%	8.3%	2.7%	-2.9%	0.1%	-7.4%	2.4%	3.5%	+4.9%
2015	6.1%	0.3%	3.2%	-4.8%	-2.3%	-7.9%	10.4%	-9.8%	11.2%	-4.0%	10.7%	-6.9%	+3.0%
2014	-3.5%	3.0%	-1.7%	-1.9%	3.7%	0.4%	-4.1%	5.7%	3.5%	-1.3%	9.5%	-0.9%	+12.1%
2013	0.4%	-1.6%	2.0%	4.1%	-5.8%	-3.3%	-0.5%	-3.9%	0.4%	3.8%	6.2%	5.1%	+6.3%
2012	-0.9%	0.6%	-1.0%	2.6%	10.2%	-6.9%	6.2%	-2.0%	-4.1%	-5.7%	-1.1%	2.4%	-1.1%
2011	-0.7%	2.9%	-1.6%	1.8%	-6.6%	-5.2%	5.9%	-1.6%	0.2%	-2.9%	3.5%	1.0%	-3.8%
2010	-6.8%	1.9%	8.2%	2.2%	-5.0%	0.7%	-3.1%	7.0%	3.6%	5.3%	-3.4%	6.0%	+16.2%
2009	1.0%	0.3%	-4.6%	-2.6%	-0.8%	-2.2%	-3.7%	0.3%	1.0%	-5.1%	4.9%	-6.9%	-17.6%
2008				-0.7%	5.1%	3.5%	-3.7%	-2.7%	5.7%	10.7%	4.7%	2.7%	+27.4%

Follow us on LinkedIn:



www.rpm.se ; www.rpmfonder.se

RPM Galaxy

Månadskommentarer FEB 2021

OM RPM

RPM grundades 1993 och har från starten varit helt dedikerad till CTA-investeringar och risk management. Vi är ett oberoende bolag med 11 medarbetare i Stockholm och med representation i ytterligare 5 länder. Vi är reglerade av Finansinspektionen som AIFM (förvaltare av Alternativa Investeringsfonder) och är medlem i Alternative Investment Management Association (AIMA). Totalt förvaltar och rådgiver vi på ca 1.2 miljarder USD.

Våra multi-CTA fonder och mandat har över åren levererat attraktiv riskjusterad avkastning som överträffat benchmark. RPM bidrar med värde i tre steg; 1) Val av CTAs, 2) riskallokering mellan valda CTAs och 3) aktiva riskökningar/minskningar baserade på våra indikatorer och marknadsvy.

Genom åren har RPM levererat multi-CTA lösningar och fonder för främst större banker, pensionsfonder och andra finansiella institutioner i Europa och Asien, och hjälpt dessa att effektivt diversifiera och, i tider av kris på aktiemarknaden, erbjudit skydd till deras traditionella innehav.

Kontakta oss gärna om du vill höra mer!

KONTAKTA OSS: RPM Risk & Portfolio Management AB
Mail: info@rpm.se, Tel: +46 8 440 69 00
Adress: Linnégatan 6, 114 47 Stockholm, Sweden
Webb: www.rpm.se ; www.rpmfonder.se

Följ oss på LinkedIn:



VIKTIG INFORMATION

Detta material utgör inte investeringsrådgivning. En investerare som överväger att investera i fonden bör noggrant läsa fondens faktablad, prospekt och informationsbroschyr innehållande fondbestämmelserna. Dessa dokument finns tillgängliga på RPMs hemsida, www.rpmfonder.se.

Att placera i fonder innebär en risk. Historisk avkastning är ingen garanti för framtida avkastning. De pengar som placeras i fonden kan både öka och minska i värde och det är inte säkert att du får tillbaka hela det insatta kapitalet.

Follow us on LinkedIn:



www.rpm.se ; www.rpmfonder.se